


# Hijsinstructie breedplaatvloeren

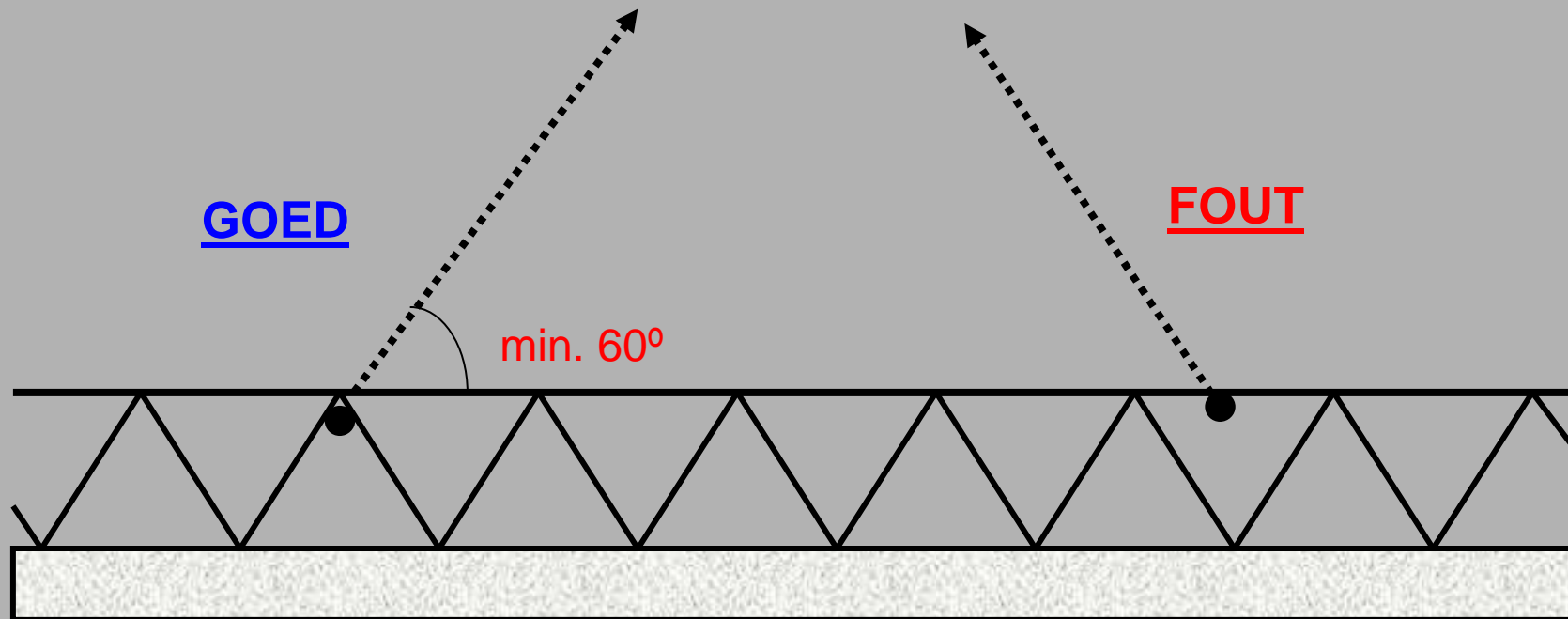


# Hijsinstructie breedplaatvloeren

- Afstand tussen plaaende en hijspunt (overstek in lengterichting) ligt tussen 1/5 lt. (max. 1250 mm)
- Over breedte gezien liggen de hijspunten altijd aan de buitenste tralieligger.
- Als hijspunt altijd de knoop van de tralieligger aanhouden.
- Een plaat met een gewicht > 2500 kg dient, ongeacht de plaatlengte, op minimaal 6 punten te worden aangepikt. Boven de 4000 kg op minimaal 8 punten. (zie tabel)
- De kleinste hoek tussen de kettingen en het element dient minimaal 60° te bedragen.






# Hijsinstructie breedplaatvloeren



# Hijsinstructie breedplaatvloeren

Plaatlengte ... met een plaatbreedte van 2400 mm							
schildikte	tot l = 4 m	tot l = 5 m	tot l = 6 m	tot l = 7 m	tot l = 8 m	tot l = 9 m	tot l = 10 m
50 mm	1152 kg	1440 kg	1728 kg	2016 kg	2304 kg	3592 kg	2880 kg
60 mm	1382 kg	1728 kg	2074 kg	2419 kg	2765 kg	3110 kg	3456 kg
70 mm	1613 kg	2016 kg	2419 kg	2822 kg	3226 kg	3629 kg	4032 kg
75 mm	1728 kg	2160 kg	2592 kg	3024 kg	3456 kg	3888 kg	4320 kg

-  Hijsen aan 4 hijspunten
-  Hijsen aan 6 hijspunten
-  Hijsen aan 8 hijspunten